




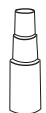

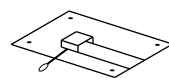



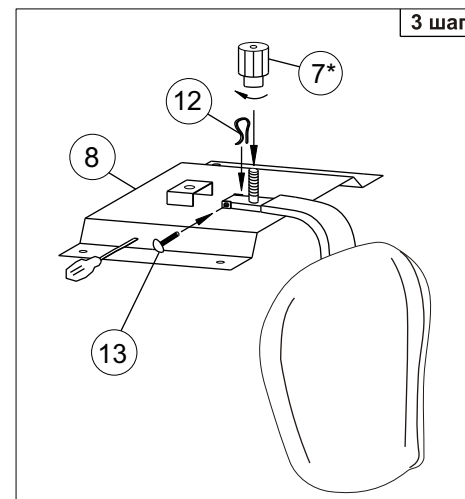
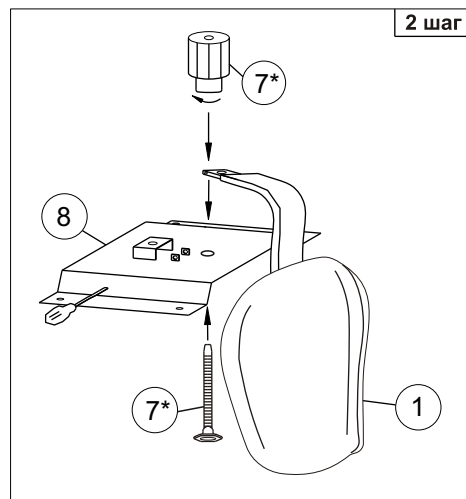
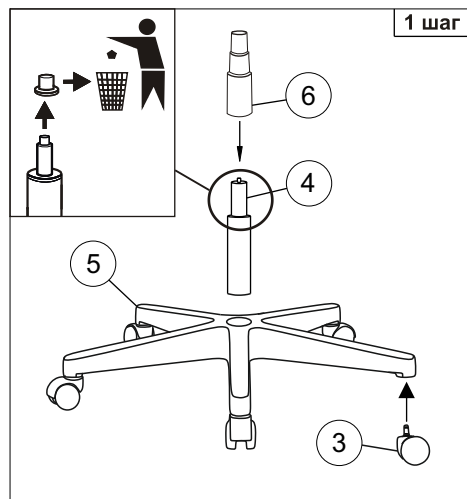

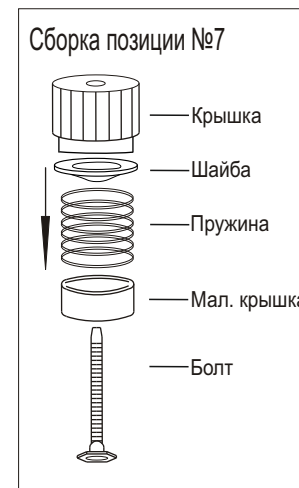
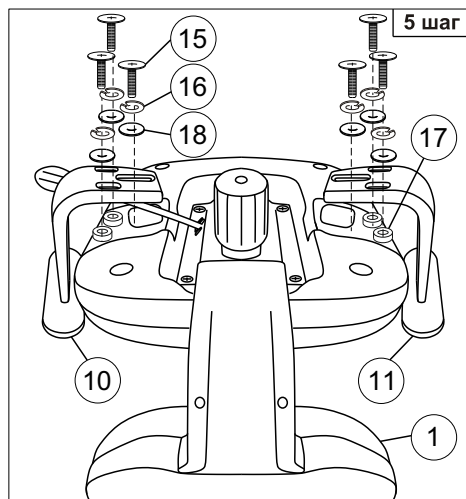
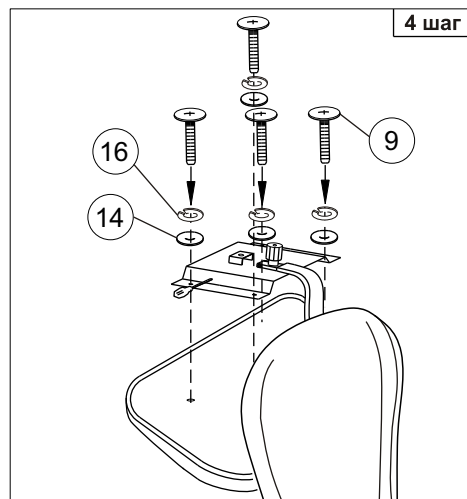


Инструкция по сборке кресла (Brabix MG-201W)

1  1 шт	2  1 шт	3  5 шт	4  1 шт	5  1 шт	6  1 шт	7  1 шт	8  1 шт	9  Винт M6x20 мм 4 шт	10  1 шт	11  1 шт
--	--	--	--	---	--	--	--	---	---	---



12  1 шт	13  1 шт	14  Шайба 6 4 шт
15  Винт M6x30 мм 6 шт	16  Шайба пружинная 6 10 шт	17  Шайба 10 мм 4 шт
		18  Шайба 8 6 шт



Примечание: Шаг 1. Снять защитный колпачок с газлифта, в случае его наличия.

Шаг 2. Деталь 6 не закручивать до упора.

Деталь №12, №13 упакованы с деталью №7

Уважаемый покупатель!

Стулья и кресла предназначены для использования в общественных и жилых помещениях. Сохранность изделий и продолжительность их эксплуатации зависят от правильного обращения и своевременного ухода за ними.

Для увеличения срока службы изделия необходимо соблюдать следующие простые правила эксплуатации:

- При доставке в холодное время года (температура ниже 0°C) приступайте к сборке изделия спустя 2 часа после его нахождения в помещении с комнатной температурой во избежание трещин пластика и нормальной работы газпатрона;
- Кресла и стулья должны эксплуатироваться в проветриваемом помещении при температуре воздуха не менее +10°C и относительной влажности 60-70%;
- При сборке строго соблюдайте порядок, указанный в прилагаемой инструкции по сборке;
- Не превышайте максимально допустимую статическую нагрузку на сиденье 120 кг;
- Избегайте прямого воздействия солнечных лучей, размещения вблизи отопительных приборов, сырых и холодных стен во избежание ухудшения внешнего вида и эксплуатационных свойств (появление пятен, пережог кожи, ускорение старения обивочного материала);
- Крепление частей кресла (спинка, подлокотники) требует регулярного осмотра, при необходимости винты следует подтянуть;
- Не вставляйте ногами на сиденье стула или кресла, это может привести к падению и получению травмы.
- Для очистки изделия используйте сухую или слегка влажную х/б ветошь или губку. При применении чистящих средств рекомендуем предварительно испробовать используемое чистящее средство на маленьком участке в незаметном месте изделия и убедиться в отсутствии дефектных пятен. Для чистки изделия не допускается применение органических растворителей.

Перед первой эксплуатацией кресла необходимо проверить работоспособность всех механизмов

Срок гарантии изделия 1 года.

Срок эксплуатации 5 лет.

Декларация о соответствии ЕАЭС RU C-RU.НА16.В.00785/21

Срок действия с 25.08.2021 по 24.08.2026

Регулировки кресла

